

*coin vert*

## ABOUT

Coin Vert Studios es una marca de diseño multidisciplinaria que busca generar confort y placer en los espacios exteriores. Como amantes de la naturaleza queremos integrar el exterior con el interior de tu casa.

Nuestros diseños hacen énfasis en materiales nobles, orgánicos y duraderos, una geometría simple y jamás comprometiendo calidad.

Desde el lanzamiento de nuestra primera colección en 1980, Coin Vert Studios sigue creando tanto en Argentina como en Uruguay.



COIN VERT STUDIOS ~ URUGUAY

Sillones	4.
Mesas	15.
Sillas	26.
Poltronas	38.
Mesas bajas	47.
Mesas de apoyo	50.
Reposeras	55.
Hamacas	61.
Bancos	63.
Accesorios	70.
Macetas	74.




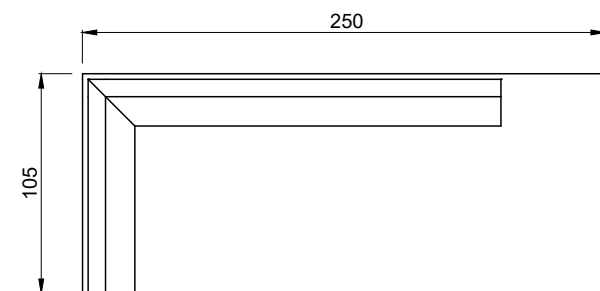




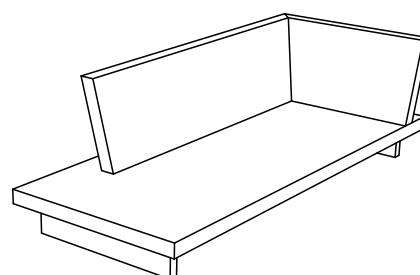
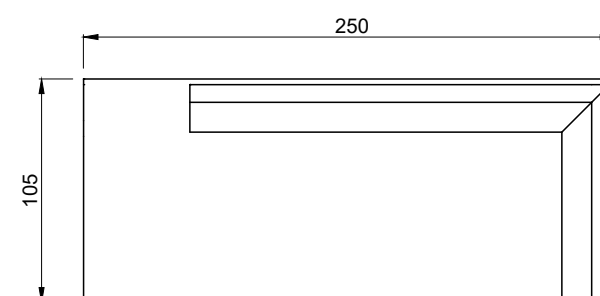




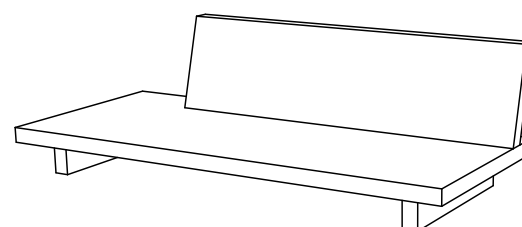
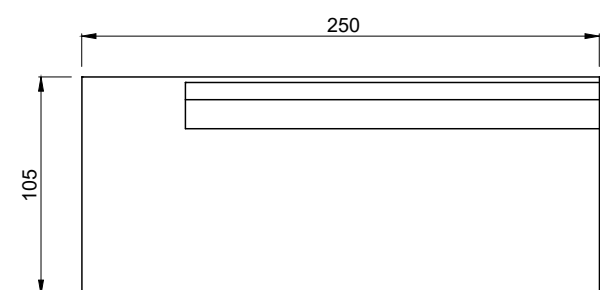





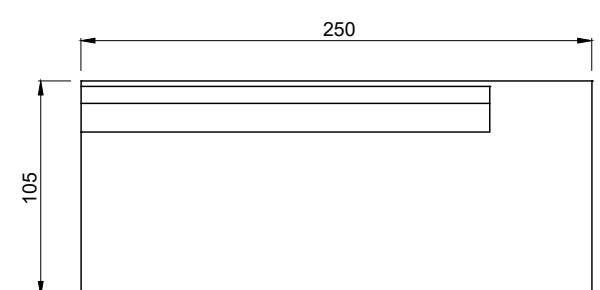
SOLID CORNER RIGHT





SOLID CORNER LEFT



SOLID LEFT



SOLID RIGHT



SOLID CENTRAL

## SOLID SOFA

Tipología: Sillón

Colección: Solid

Medida: 2,50 x 1,05 m

Origen: Importado (URU) o producción nacional (ARG)

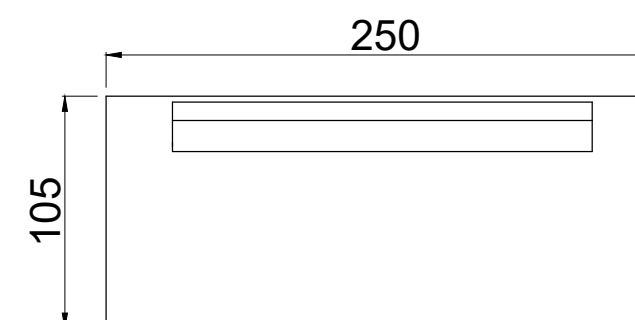
Materiales: Madera Suar | Teka | Hardwood

Tapizado: Elección del cliente

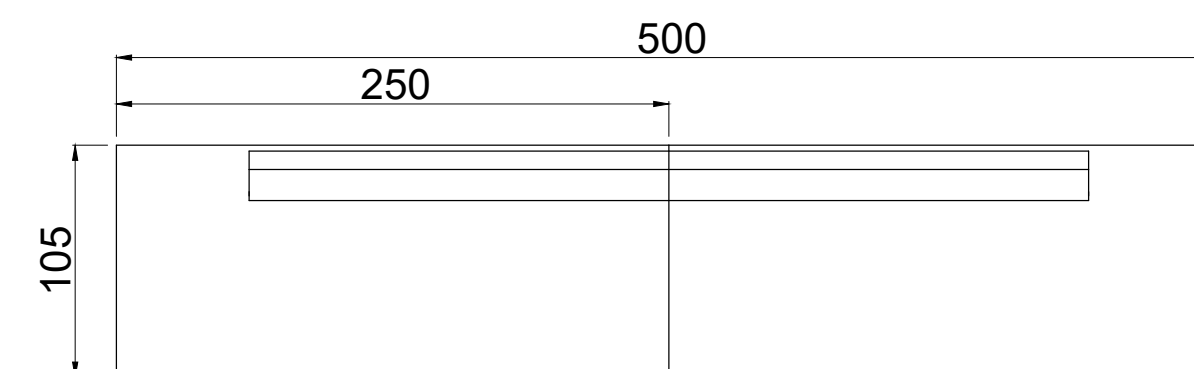
Uso: Semicubierto | Interior

Hechos por manos artesanas expertas con tecnología de vanguardia. Cada pieza de madera es cuidadosamente seleccionada, pasa por 3 estadios de secado incluyendo 3 meses en un kiln para llegar al MC% (moister content) indicado. Los materiales son orgánicos y sustentables.

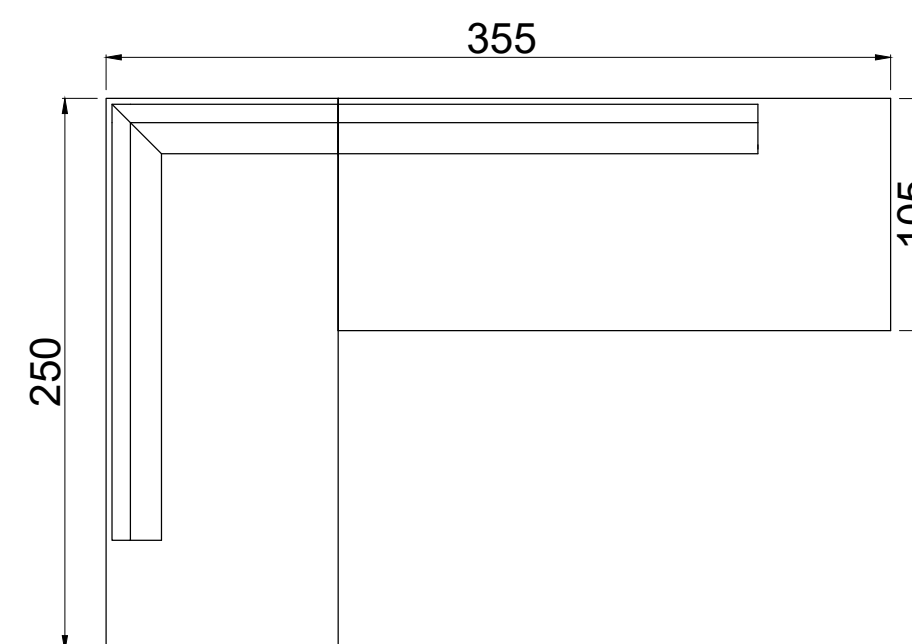
## SOLID SOFA MODULOS COMBINADOS



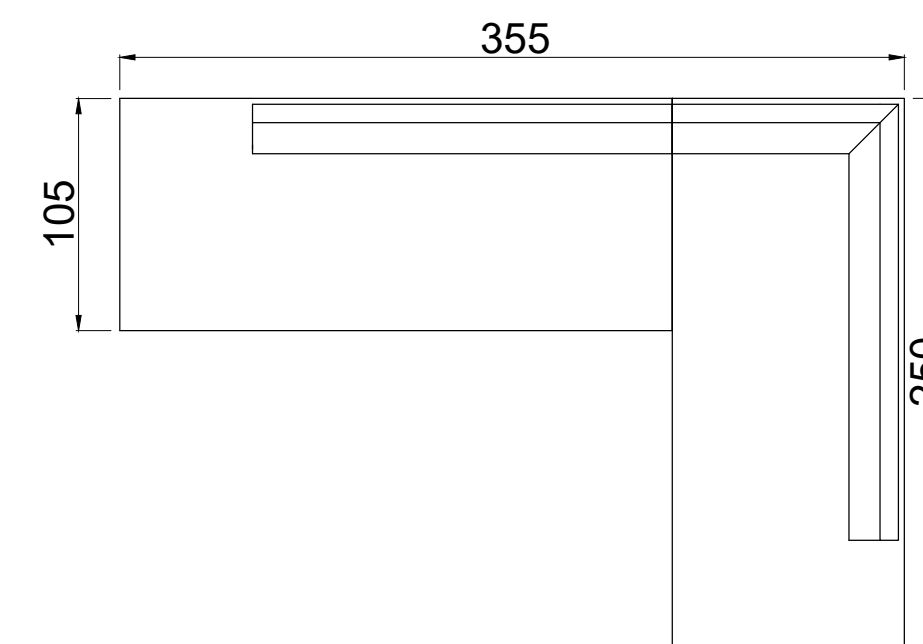
SOLID CENTRAL



SOLID LEFT + SOLID RIGHT




SOLID CORNER LEFT + SOLID RIGHT



SOLID LEFT + SOLID CORNER RIGHT





## LINEA SOFIA

Tipología: Sillón / Mesa

Medida:

1 cuerpo: 0,80 x 0,85 m

2 cuerpos: 1,30 x 0,85 m

3 cuerpos: 1,90 x 0,85 m

Origen: Importado / producción nacional

Materiales: madera de Teka | Lapacho Brasileiro

Uso recomendado: Exterior | Semicubierto

Hecho con madera de Teka por manos artesanas expertas con tecnología de vanguardia. La Teka crece en el sudeste asiático y es la madera más resistente que existe. Coin Vert solo compra madera certificada en donde parte de la contribución es destinada a la forestación y crecimiento de bosques de Teka





**LINEA JAVA**



# LINEA JAVA

Tipología: Sillón / Mesa / Banqueta

Origen: Importado

Materiales: Madera de Teka

Medidas:

Sillón 1 cuerpo: 1,05 x 1,05 x h. 0,75m

Sillón 3 cuerpos: 2,10 x 1,05 x h. 0,75 m

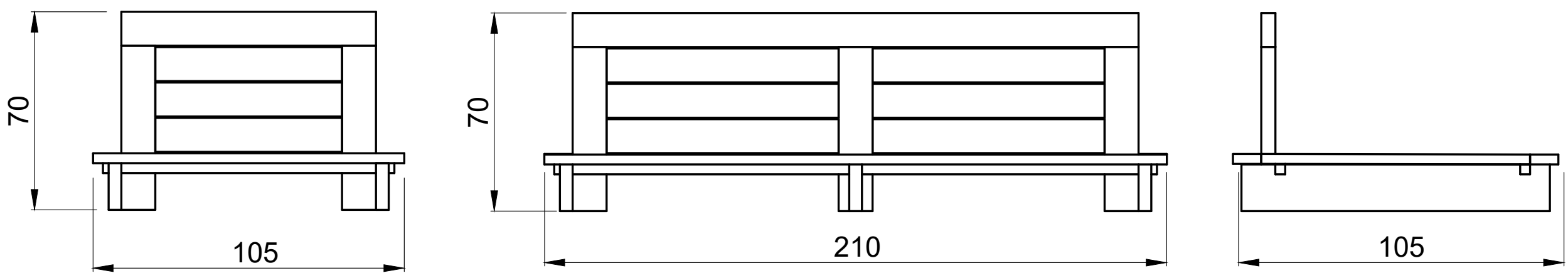
Banqueta: 1,05 x 1,05 m

Tapizado: Elección del cliente

Mesa: 1,80 x 0,75 x 0,35 m

Uso recomendado: Exterior | Semicubierto | Interior

Hecho con madera de Teka por manos artesanas expertas con tecnología de vanguardia. La Teka es la madera mas resistente que existe, crece en el sudeste asiático. Coin Vert solo compra madera certificada en donde parte de la contribución es destinada a la forestación y crecimiento de bosques de Teka







LINEA AZURRA

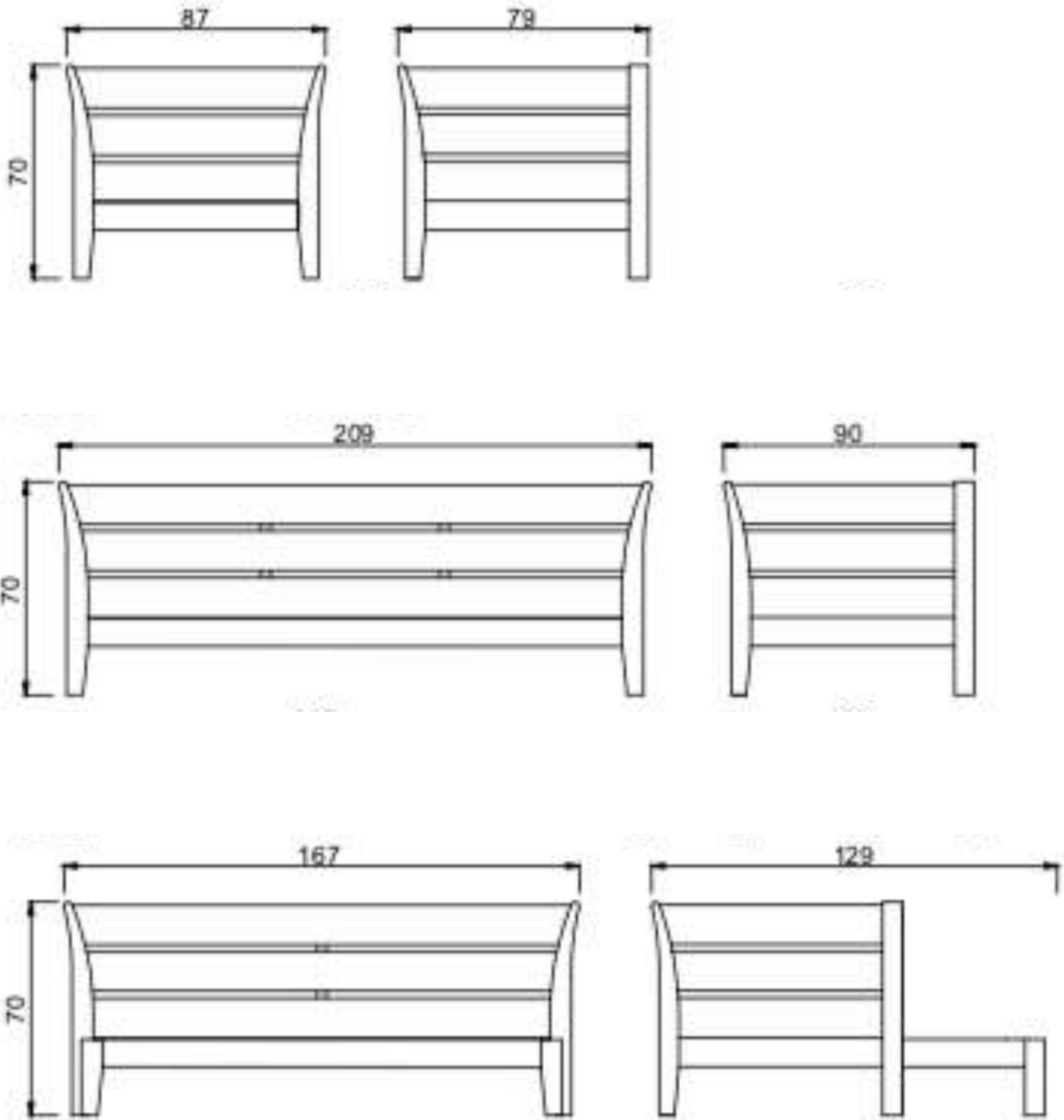




LINEA AZURRA Y MESA DE ALUMINIO

Tipología: Sillón  
Origen: Importado  
Materiales: Madera de teka  
Medida:  
Sillón 1 cuerpo: 0, 87 x 0,79 x h 0,70 m  
Sillón 3 cuerpos: 2,09 x 89,5 x h 70 m  
Sillon 2 cuerpos lounge: 1,67 x 128,5 x h. 0,70 m  
Medidas mesa de aluminio: 1,20 x 0,60 m  
Colores: charcoal y banca  
Uso recomendado: Exterior | Semicubierto | Interior

Hecho con madera de Teka por manos artesanas expertas con tecnología de vanguardia. La Teka es la madera mas resistente que existe, crece en el sudeste asiático. Coin Vert solo compra madera certificada en donde parte de la contribución es destinada a la forestación y crecimiento de bosques de Teka







## LINEA OSLO

Tipología: Sillón

Colección: Oslo

Origen: Importado

Materiales: Teka

Medidas:

Sillón 1 cuerpo: 0, 87 x 0, 79 x h. 0,70m

Sillón 2 cuerpos: 1.33 x 0.85 x 0.80 m

Uso recomendado: Exterior | Semicubierto | Interior

Hecho con madera de Teka por manos artesanas expertas con tecnología de vanguardia. La Teka es la madera mas resistente que existe, crece en el sudeste asiático. Coin Vert solo compra madera certificada en donde parte de la contribución es destinada a la forestación y crecimiento de bosques de Teka







## LINEA HONOLULU

Tipología: Sillón / Mesa

Origen: Importado

Materiales: Hardwood y sogá náutica

Tapizado: Incluido

Medidas:

Sillón 1 cuerpo: 0,75 x 0,80 x 0,65 m

Sillón 3 cuerpos: 1,65 x 0,80 x 0,65 m

Mesa: 1,20 x 0,70 m

Uso recomendado: Exterior | Semicubierto | Interior







## LINEA ST. MIGUEL

Tipología: Sillón / Mesa

Origen: Importado

Materiales: Teka y Aluminio

Medida:

Sillón 1 cuerpo: 0,60 x 0,57 m

Sillón 2 cuerpos: 1,57 x 0,57 m

Mesa: 1,39 x 0,66 x 0,37 m

Uso recomendado: Exterior | Semicubierto | Interior











## MESA / CONSOLA MILANO & BANCO TUSCANY

Tipología: Mesa / Consola / Banco

Origen: Importado | Nacional

Materiales: Teka | Lapacho Brasileiro

Medida:

Mesa milano: 3,00 x 1,20 m | o a medida

Banco tuscany: 1,20 x h. 0,80 m

Consola: 1,80 x 0,55 x h. 0,75 m | En foto, hecha a medida, 3,00 x 0,75 m

Uso recomendado: Semicubierto | Interior

Hecho con madera de Teka por manos artesanas expertas con tecnología de vanguardia. La Teka es la madera mas resistente que existe, crece en el sudeste asiático. Coin Vert solo compra madera certificada en donde parte de la contribución es destinada a la forestación y crecimiento de bosques de Teka







## MESA SOLID

Tipología: Mesa

Origen: Importado

Materiales: 1 sola pieza de madera de Suar


Medida: Mesa: 3,0 x 0,95 m aprox.

Uso recomendado: Semicubierto | Interior

Hechos por manos artesanas expertas con tecnología de vanguardia. Cada pieza de madera es cuidadosamente seleccionada, pasa por 3 estadios de secado incluyendo 3 meses en un kiln para llegar al MC% (moister content) indicado. Los materiales son orgánicos y sustentables.







## LINEA CRUZ

Tipología: Mesa / Banco

Origen: Importado

Materiales: Madera de Suar y bronce

Medida:

Mesa: 2,40 x 1,20 m

Banco: 2,40 x 0,4 m

Uso recomendado: Semicubierto | Interior





## MESA BUTTERFLY Y BANCO SOLID

Tipología: Mesa / Banco

Origen: Importado

Materiales: 2 piezas de madera de Suar

Medida:

Mesa 3,0 x 1,20 m

Banco solid 3,0 x 0,4 m

Uso recomendado: Semicubierto | Interior







## MESA CONICA

Tipología: Mesa

Origen: Importado

Materiales: Madera de Suar

Medida: Ø1,20 m | Ø1,50 m

Uso recomendado: Semicubierto | Interior

Hechos artesanalmente con tecnología alemana. Cada pieza es seleccionada especialmente, pasa por 3 estadios de secado incluyendo 3 meses en el kilm para llegar a los MC% (moister content) indicado.





## MESA BOTE

Tipología: Mesa

Origen: Importado

Materiales: Madera reciclada de botes pesqueros

Medida: 2,40 x 1,00 m

Uso recomendado: Semicubierto | Interior

La mesa bote esta hecha de botes pesqueros. La madera es seleccionada, reciclada y luego pasa por un proceso especial de secado. Material orgánico, sustentable y reciclado







## MESA ESCANDINAVA

Tipología: Mesa

Origen: Importado

Materiales: Teka

Medida: 1,80 x 0,90 m

Uso recomendado: Exterior | Semicubierto | Interior







## MESA INDUSTRIAL

Tipología: Mesa

Origen: Importado

Materiales: Teka

Medida: 2,60 x 1,20 m ~ extensible a 3,00 m

Uso recomendado: Exterior | Semicubierto | Interior

Hecho con madera de Teka por manos artesanas expertas con tecnología de vanguardia. La Teka es la madera mas resistente que existe, crece en el sudeste asiático. Coin Vert solo compra madera certificada en donde parte de la contribución es destinada a la forestación y crecimiento de bosques de Teka





## MESA STOWEL

Tipología: Mesa

Origen: Importado

Materiales: Tapa de Teka y Base de Aluminio

Color de la base: Charcoal | Blanco

Medida: 1,50 x 0,90 m | 2,20 x 0,90 m

Uso recomendado: Exterior | Semicubierto | Interior

La tapa esta hecha con madera de Teka, la madera más resistente que existe. La base es de aluminio material super resistente y duradero. Combinación perfecta de materiales. La base viene en color gris oscuro (charcoal) o en blanco. La teka cruda



## ALU DINNING TABLE

Tipología: Mesa

Origen: Importado

Materiales: Aluminio

Color: Charcoal | Blanco

Medida: 1,52 X 0,90 m

Uso recomendado: Exterior | Semicubierto | Interior

Recomendado para lugares de interprete absoluta. El aluminio es prácticamente indestructible y no requiere de cuidados especiales







## SILLA NAVI

Tipología: Silla con y sin apoyabrazos

Origen: Importado

Materiales: Teka

Medida: 0,61 x h. 0,85 m

Uso recomendado: Exterior | Semicubierto | Interior

Hecho con madera de Teka por manos artesanas expertas con tecnología de vanguardia. Coin Vert solo compra madera certificada donde parte de la contribución es destinada a la forestación y crecimiento de bosques de Teka



## SILLA NORDIKA

Tipología: Silla

Origen: Importado

Materiales: Teka

Medida: 0,53 x h. 0,81 m

Uso recomendado: Exterior | Semicubierto | Interior

Hecho con madera de Teka por manos artesanas expertas con tecnología de vanguardia. Coin Vert solo compra madera certificada fomentando la forestación y crecimiento de bosques de Teka







## LINEA MONO

Tipología: Silla con y sin apoyabrazos y banqueta

Origen: Importado

Materiales: Teka y Rattan sintético

Medida:

Silla sin apoya brazos: 0,45 x 0,80 m

Silla con apoya brazos 0,58 x h:0,80 m

Banqueta: 0,44 x h.asiento 0,64 x h.total 0,93 m

Uso recomendado: Exterior | Semicubierto | Interior

Hecho de madera de Teka y rattan sintético por manos artesanas expertas con tecnología de vanguardia. Totalmente apto para intemperie. Coin Vert solo compra madera certificada fomentando la forestación y crecimiento de bosques de Teka







## LINEA VIVA

Tipología: Silla con y sin apoyabrazos

Diseño: Pierre Jeanneret, 1950

Origen: Importado

Materiales: Acacia y Rattan natural

Silla sin apoyabrazos: 0,39 x h.0,80 m

Silla con apoyabrazos 0,56 x h.0,80 m

Uso recomendado: Semicubierto | Interior







## SILLA ISRA

Material: Rattan Natural

Adecuado para semicubierto o interior



## SILLA BENOIT

Tipología: Silla

Origen: Importado

Materiales: Rattan natural y Hierro

Medidas: 0,50 x h. 0,80 m

Uso recomendado: Semicubierto | Interior







## SILLA BAR AMELIA

Tipología: Silla bar

Origen: Importado

Materiales: Rattan natural y Hierro

Medida: 0,44 x h. asiento 0,72 m x h.1,00 m

Uso recomendado: Semicubierto | Interior





## SILLA RATTAN SINTETICO

Tipología: Silla

Origen: Importado

Materiales: Rattan Sintetico y Hierro

Medida: 0,46 x h. 0,92 m

Uso recomendado: Exterior | Semicubierto | Interior



## SILLA LATTICE

Tipologia: Silla

Origen: Importado

Materiales: Aluminio y sogá

Medida: 0,57 x h. 0,78 m

Uso recomendado: Exterior | Semicubierto | Interior







## SILLA GUADIANA

Tipología: Silla

Origen: Importado

Materiales: Aluminio y soga

Color: Charcoal y gris | blanco y beige

Medida: 0,50 x h. 0,83 m

Uso recomendado: Exterior | Semicubierto | Interior





## SILLA ONTARIO

Tipología: Silla

Origen: Importado

Materiales: Aluminio y sogá

Color: Charcoal y gris | Blanco y beige

Medida: 0,50 x h. 0,86 m

Uso recomendado: Exterior | Semicubierto | Interior





## LOUNGE Z

Tipología: Poltrona

Origen: Importado

Materiales: Rattan natural

Color: Charcoal y gris | blanco y beige

Medida: 0,60 x 1,06 x 0,67 m

Uso recomendado: Semicubierto | Interior





## SILLA AFRIKA


Tipología: Silla

Origen: Importado

Materiales: rattan natural

Medida: 0,75 x 0,67 x h. 0,83 m

Uso recomendado: Semicubierto | Interior





## POLTRONA VIVA

Tipología: Silla

Diseño: Pierre Jeanneret

Origen: Importado

Materiales: Acacia y rattan natural

Medida: 0,57 x 0,57 x h. 0,63 m

Uso recomendado: Semicubierto | Interior







## KANGAROO CHAIR

Tipología: Poltrona

Diseño: Pierre Jeanneret

Origen: Importado

Materiales: Teka y rattan natural

Medida: 0,60 x 0,77 x h. 0,77 m

Uso recomendado: Semicubierto | Interior



## EDWINA CHAIR

Tipología: Poltrona

Origen: Importado

Materiales: Teka y rattan natural

Medida: 0,70 x 0,66 x 0,73 m

Uso recomendado: Semicubierto | Interior







## POLTRONA RIEN

Tipología: Poltrona

Origen: Importado

Materiales: Rattan natural

Medida: 0,57 x 0,54 x 0,85 m

Uso recomendado: Semicubierto | Interior







## **POLTRONA MANILA**

Tipología: Poltrona

Origen: Importado

Materiales: Rattan natural

Medida: 0,66 x 0,50 x h. 0,76 m

Uso recomendado: Semicubierto | Interior





## POLTRONA DELHI

Tipología: Poltrona

Origen: Importado

Materiales: Acacia y polipropileno

Medida: 0,59 x 0,79 x h. 0,76 m

Uso recomendado: Exterior | Semicubierto | Interior







## **POLTRONA GRACE**

Tipología: Poltrona

Origen: Importado

Materiales: Acero inoxidable y textilene

Medida: 0,59 x 0,79 x h.0,76 m

Uso recomendado: Exterior | Semicubierto





## MESA KALIMANTAN

Tipología: Mesa ratona

Origen: Importado

Materiales: Burnt wood

Medida: 1,40 x 0,70 x 0,37 m

Uso recomendado: Semicubierto | Interior







## MESA TIMBAL

Tipología: Mesa ratona


Origen: Importado

Materiales: Madera de Suar

Medida: Ø 0,80 x 0,32 m

Uso recomendado: Semicubierto | Interior

Hechos artesanalmente con tecnología alemana. Cada pieza es seleccionada, pasa por 3 estadios de secado incluyendo 3 meses en el kilm para llegar a los MC% (moister content) indicado







## MESA SUNDECK

Tipología: Mesa ratona

Origen: Importado

Materiales: Madera de Suar

Medida: 1,40 x 0,60 m | 1,50 x 0,60 m | 1,80 x 0,70 m

Uso recomendado: Semicubierto | Interior





## ASPEN TABLE

Tipología: Mesa ratona

Origen: Importado

Materiales: Teka y cemento

Medidas

Mesa L: Ø 0,70 x 0,55 m

Mesa M: Ø 0,50 x 0,45 m

Mesa S: Ø 0,34 x h.0,42 m

Uso recomendado: Exterior | Semicubierto | Interior







## ASPEN TABLE

Tipología: Mesa ratona

Origen: Importado

Materiales: Teka y cemento

Mesa M: Ø 0,70 x 0,55 m

Mesa S: Ø 0,50 x 0,45 m

Uso recomendado: semicubierto | interior



## MESA KANTON Y NOLITA

Tipología: Mesa de apoyo

Origen: Importado

Materiales:

Mesa kanton: Suar y hierro

Nolita: Teka y cemento

Medida: Ø 0,46 x 0,5 m

Uso recomendado: Semicubierto | Interior







## SUGAR STOOL & UMBRELLA TABLE

Tipología: Mesa de apoyo

Origen: Importado

Materiales: Madera

Medida: Sugar Ø 0,50 x h. 0,40 m | Umbrella Ø 0,40 x 0,50 m

Uso recomendado: Semicubierto | Interior





MADERA PETRIFICADA





## CAMASTRO JAVA

Tipología: Reposera

Origen: Importado

Materiales: Teka

Medida 1,65 x 2,38 x h.0,23 m

Uso recomendado: Exterior | Semicubierto | Interior







# **REPOSERA JAVA**

Tipología: Reposera  
Origen: Importado  
Materiales: Teka  
Medida: 0,90 x 2,00 x h.0,25 m  
Uso recomendado: Exterior | Semicubierto | Interior



## COT

Tipología: Reposera

Origen: Importado

Materiales: Teka

Medida: 0,75 x 2,10 x h.0,43 m

Uso recomendado: Exterior | Semicubierto | Interior







## REPOSERA BALI

Tipología: Reposera

Origen: Importado

Materiales: Teka

Medida: 0,65 x 2,00 m

Uso recomendado: Exterior | Semicubierto | Interior





## REPOSERA TIJERA

Tipología: Reposera

Origen: Importado

Materiales: Hardwood & textilene | canvas

Medidas: 0,53 x 1,17 x 0,95 m

Uso recomendado: Exterior | Semicubierto | Interior







## REPOSERAS DE ALUMINIO

Tipología: Reposera

Origen: Importado

Materiales: Aluminio & textilene

reposera delta: 1,97 x 0,59 m

reposera tijera: 1,17 x 0,53 x 0,95 m

Uso recomendado: Exterior | Semicubierto | Interior



## HANGING CHAIR SIERRA


Tipología: Hamaca

Origen: Importado

Materiales: Rattan natural

Medidas: 0,86 x 0,78 x h.1,35 m

Uso recomendado: Semicubierto | Interior







## HANGING CHAIR ROCO

Tipología: Hamaca

Origen: Importado

Materiales: Rattan natural

Medidas: 0,70 x 0,70 x h.1,10 m

Uso recomendado: Semicubierto | Interior



## ROUND STOOL CERAMICA

Tipología: Banco

Origen: Importado

Materiales: Ceramica esmaltada

Medida: Ø 0,38 x 0,42 m

Uso recomendado: Exterior | Semicubierto | Interior







## BANCO ALFA Y BETA

Tipología: Banco

Origen: Importado

Materiales: madera de Suar

Medida alfa: Ø 0,34 x h.0,45 m | Medida beta: Ø 0,30 x h.0,45 m

Uso recomendado: Semicubierto | Interior



## BANCO ROUND



## BANCO MUELITA

Tipología: Banco

Origen: Importado

Materiales: madera de Teka

Medida muelita: Ø 0,30 x h.0,40 m | Medida round: Ø 0,30 x h.0,44 m

Uso recomendado: Exterior | Semicubierto | Interior



## VIVA STOOL

Tipología: Banqueta

Origen: Importado

Materiales: madera de Teka y Rattan

Medida: 0,46 x 0,36 x 0,45 m

Uso recomendado: Semicubierto | Interior





## BANCO ASPEN

Tipología: Banco / mesa de apoyo

Origen: Importado

Materiales: madera de Teka y cemento

Medida: Ø 0,34 x h.0,42 m

Uso recomendado: Exterior | Semicubierto | Interior







## **BANCO CEMENTO Y SOGA**

Tipología: Banco

Origen: Importado

Materiales: Teka y cemento

Medida: Ø 0,4 x 0,4 m

Uso recomendado: Exterior | Semicubierto | Interior



## BANCO RAIZ


Tipología: Banco

Origen: Importado

Material: Raiz de Teka

Medida: Varían dependiendo de pieza, en foto 1,20 x 0,38 m

Uso recomendado: Exterior | Semicubierto | Interior







## **PUFF CAMBERRA**

Tipología: Puff

Origen: Importado

Medida: Ø 0,53 x 0,20 m

Uso recomendado: Semicubierto | Interior









## LAMPARAS

Tipología: Lamparas

Origen: Importado

Materiales: Rattan natural

Modelo afrika: M Ø 0,60 x 0,70 m. | L: Ø 80 x 80 m

Modelo redondo M Ø 0,60 x 0,50 m. | L: Ø 80 x 70 m

Uso recomendado: Semicubierto | Interior









## FANALES DE BRONCE

Tipología: Fanal

Origen: Importado

Materiales: Bronce

Medidas L h.0,80 m | M h.0,65 m | S h.0,52 m

Uso recomendado: Exterior | Semicubierto | Interior





**MACETAS MAROC**







**MACETAS BROOKLYN**





**MACETAS HOURGLASS**






**MACETAS ESMALTADAS**

\*solicitar catalogo especial

















*coin vert*